

NESTOR JAVIER LIZARAZO SIERRA

Informe del Revisor Fiscal

Bogotá D.C., 15 de marzo de 2023

Señores miembros de la Junta Directiva de la Fundación Centro Nacional de Bioética –Cenalbe-

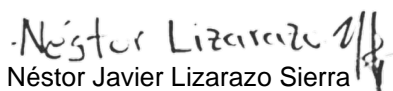
En mi opinión, los citados estados financieros auditados por mí, presentan razonablemente la situación financiera de la Fundación al 31 de diciembre de 2022 y 2021, los resultados de sus operaciones, los cambios en su situación financiera y sus flujos de efectivo de los años terminados en esas fechas, de conformidad con principios de contabilidad generalmente aceptados en Colombia y normas contables emitidas para las entidades sin ánimo de lucro, según se indica en la Nota 2 a los estados financieros, Principales Políticas y Prácticas Contables, los cuales fueron uniformemente aplicados.

He revisado los estados financieros de la Fundación con corte al 31 de diciembre de 2022 y 2021, compuestos por el estado de situación financiera, estado de resultados y cambios en el activo neto, y el estado de flujos de efectivo de los años terminados en esas fechas. Dichos estados financieros, que acompañan este informe, son responsabilidad de la administración de la Fundación, ya que reflejan su gestión; entre mis funciones se encuentran la de auditarlos y expresar una opinión sobre ellos.

Obtuve las informaciones necesarias para cumplir mis funciones de revisoría fiscal y llevé a cabo mi trabajo de acuerdo con normas de auditoría generalmente aceptadas en Colombia. Estas normas requieren que planee y efectúe la auditoría para cerciorarme de que los estados financieros reflejan razonablemente la situación financiera y el resultado de las operaciones. Resultado del examen que respalda las cifras y las revelaciones en los estados financieros, y la evaluación de los principios de contabilidad utilizados, las estimaciones contables hechas por la administración, y la presentación de los estados financieros en conjunto. Considero que mi auditoría provee una base razonable para la opinión sobre los estados financieros que expreso en el primer párrafo.

Con base en el desarrollo de mis demás labores de revisoría fiscal, conceptúo también que durante los años 2022 y 2021 la contabilidad de la Fundación refleja las operaciones, las cuales disminuyeron en su parte misional durante el año 2022, los actos de los administradores ajustados a los Estatutos y a las decisiones de la Junta Directiva; la correspondencia, los comprobantes de las cuentas y los libros de actas se llevaron y conservaron debidamente; se observaron medidas adecuadas de control interno y de conservación y custodia de los bienes de la Fundación.

Cordialmente,


Néstor Javier Lizarazo Sierra
Revisor Fiscal
T. P. N° 84.324-T


FUNDACION CENTRO NACIONAL DE BIOETICA CENALBE

ESTADO DE SITUACIÓN FINANCIERA AL 31 DE DICIEMBRE DE 2022 Y 2021 (En pesos colombianos)

ACTIVO	2022	2021	Participación	Variación relativa
ACTIVO CORRIENTE				
Efectivo y equivalentes de efectivo (Nota 3)	\$ 8.504.895	\$ 6.590.150	1,0%	29,1%
Inversiones (Nota 4)	<u>866.649.827</u>	<u>849.151.932</u>	99,0%	2,1%
Total efectivo e inversiones	875.154.722	855.742.082	99,9%	2,3%
Deudores (Nota 5)	<u>575.575</u>	<u>435.444</u>	0,1%	32,2%
Total activo corriente	<u>875.730.297</u>	<u>856.177.526</u>	100,0%	2,3%
ACTIVO NO CORRIENTE				
Propiedades, planta y equipo (Nota 6)	<u>0</u>	<u>0</u>	0,0%	NA
Total activo no corriente	<u>0</u>	<u>0</u>	0,0%	NA
Total activo	<u>\$ 875.730.297</u>	<u>\$ 856.177.526</u>	100,0%	2,3%
PASIVO				
PASIVO CORRIENTE				
Cuentas por pagar (Nota 7)	232.200	340.300	0,0%	-31,8%
Obligaciones laborales (9)	1.062.579	965.367	0,1%	10,1%
Impuestos Gravámenes Tasas (8)	<u>411.000</u>	<u>143.000</u>	0,0%	187,4%
Total pasivo corriente	<u>1.705.779</u>	<u>1.448.667</u>	0,2%	17,7%
Total pasivo no corriente	<u>0</u>	<u>0</u>	0,0%	NA
Total pasivo	<u>1.705.779</u>	<u>1.448.667</u>	0,2%	17,7%
ACTIVOS NETOS (10)				
Aportes permanentes	131.144.000	131.144.000	15,0%	0,0%
Asignaciones Permanentes	417.468.000	417.468.000	47,7%	0,0%
Excedentes (Déficit) del ejercicio	19.295.659	(20.759.422)	2,2%	-192,9%
Excedentes de ejercicios anteriores	<u>306.116.859</u>	<u>326.876.281</u>	35,0%	-6,4%
Total activo neto	<u>874.024.518</u>	<u>854.728.859</u>	99,8%	2,3%
Total pasivo y activo neto	<u>\$ 875.730.297</u>	<u>\$ 856.177.526</u>	100,0%	2,3%

Las notas adjuntas son parte integral de los estados financieros


PAULA PRIETO MARTINEZ
Representante Legal


NESTOR JAVIER LIZARAZO SIERRA
Revisor Fiscal
T.P. 84.324 - T


FUNDACION CENTRO NACIONAL DE BIOETICA CENALBE

ESTADO DE RESULTADOS Y CAMBIOS EN EL ACTIVO NETO POR EL PERIODO DEL 1 DE ENERO AL 31 DE DICIEMBRE DE 2022 Y 2021 (En pesos colombianos)

	2022	2021	Participación	Variación relativa
	\$	\$	%	%
INGRESOS (Nota 11)				
Ingresos operacionales	\$ 0	\$ 0	0,0%	NA
Financieros	47.497.895	19.680.187	99,9%	141,3%
Otros ingresos	63.370	1.372.000	0,1%	-95,4%
TOTAL INGRESOS	47.561.265	21.052.187	100,0%	125,9%
GASTOS				
GASTOS OPERACIONALES (Nota 12)				
Gastos de personal	15.208.651	13.610.030	32,0%	11,7%
Servicios	4.603.740	4.917.573	9,7%	-6,4%
Arrendamientos	0	2.824.111	0,0%	-100,0%
Impuestos	704.574	560.288	1,5%	25,8%
Otros gastos operacionales	40.203	345.521	0,1%	-88,4%
	20.557.168	22.257.523	43,2%	-7,6%
GASTOS ADMINISTRATIVOS Y OTROS (Nota 13)				
Honorarios	5.193.852	16.823.112	10,9%	-69,1%
Gastos legales	1.626.000	1.647.400	3,4%	-1,3%
Mantenimiento y reparaciones	0	168.000	0,0%	NA
Seguros	0	132.295	0,0%	NA
Gastos financieros	888.586	783.279	1,9%	13,4%
	7.708.438	19.554.086	16,2%	-60,6%
TOTAL GASTOS	28.265.606	41.811.609	59,4%	-32,4%
EXCEDENTES (DÉFICIT) DEL EJERCICIO	\$ 19.295.659	\$ (20.759.422)	40,6%	-192,9%
CAMBIOS EN EL ACTIVO NETO				
Saldo inicial del activo neto	\$ 854.728.859	\$ 875.488.281		
Excedente (Déficit) del ejercicio	19.295.659	(20.759.422)		
TOTAL ACTIVO NETO	\$ 874.024.518	\$ 854.728.859		

Las notas adjuntas son parte integral de los estados financieros


PAULA PRIETO MARTINEZ.
Representante Legal


NESTOR JAVIER LIZARAZO SIERRA
Revisor Fiscal
T.P. 84.324 - T


FUNDACION CENTRO NACIONAL DE BIOETICA CENALBE

**ESTADO DE FLUJOS DE EFECTIVO
POR EL PERIODO DEL 1 DE ENERO AL 31 DE DICIEMBRE DE 2022 Y 2021
(En pesos colombianos)**

	2022	2021
FLUJOS DE EFECTIVO EN ACTIVIDADES DE OPERACIÓN:		
Excedente (Déficit) del ejercicio	\$ 19.295.659	\$ (20.759.422)
Ajustes por:		
Depreciacion y ajuste	<u>0</u>	<u>0</u>
	19.295.659	(20.759.422)
Disminución (aumento) en deudores	(140.131,00)	(156.989)
Aumento (disminución) en cuentas por pagar	(108.100,00)	(212.000)
Aumento (disminución) en impuestos	268.000,00	(126.000)
Aumento (disminución) en pasivos laborales	<u>97.212,00</u>	<u>(30.970)</u>
Efectivo neto generado (utilizado) por actividades de operación	19.412.640	(21.285.381)
FLUJOS DE EFECTIVO EN ACTIVIDADES DE INVERSION:		
Disminución (aumento) en inversiones	<u>(17.497.894,61)</u>	<u>25.319.813</u>
Efectivo neto generado (utilizado) por actividades de inversión	(17.497.895)	25.319.813
FLUJOS DE EFECTIVO EN ACTIVIDADES DE FINANCIACIÓN:		
Disminución (Aumento) activo neto distinto a resultados	<u>0</u>	<u>0</u>
Efectivo neto generado (utilizado) por actividades de financiación	0	0
CAMBIOS NETOS EN EFECTIVO Y EQUIVALENTES DE EFECTIVO	1.914.745	4.034.432
EFFECTIVO Y EQUIVALENTES DE EFECTIVO AL COMIENZO DEL AÑO	<u>6.590.150</u>	<u>2.555.718</u>
EFFECTIVO Y EQUIVALENTES DE EFECTIVO AL FINAL DEL AÑO	<u>8.504.895</u>	<u>6.590.150</u>

Las notas adjuntas son parte integral de los estados financieros


 PAULA PRIETO MARTINEZ
 Representante Legal


 NESTOR JAVIER LIZARAZO SIERRA
 Revisor Fiscal
 T.P 84.324 - T

FUNDACION CENTRO NACIONAL DE BIOETICA CENALBE

NOTAS A LOS ESTADOS FINANCIEROS POR EL PERIODO DEL 1 ENERO AL 31 DE DICIEMBRE 2022 (Cifras monetarias en pesos colombianos)

1. NATURALEZA Y OBJETO DE LA FUNDACION

La Fundación Centro Nacional de Bioética CENALBE es una persona jurídica, de nacionalidad colombiana funciona como una persona jurídica de derecho privado, de utilidad común y sin ánimo de lucro, se rige por las pertinentes prescripciones normativas civiles y por las disposiciones de sus estatutos.

La Fundación tiene su domicilio en la ciudad de Bogotá D.C.

La Fundación está encaminada a propender por el desarrollo y estudio de la bioética. En desarrollo de su objeto, la Fundación podrá:

- a. Asociar a profesionales que se dediquen a la enseñanza, investigación o práctica de la bioética o actividades afines y que cumplan los requisitos señalados en los estatutos de la Fundación.
- b. Promover y fomentar la humanización de la biotecnología y del medio ambiente.
- c. Propender por el progreso en la actividad de la bioética, la educación continuada e investigación entre todos sus miembros.
- d. Programar, organizar y colaborar en toda clase de actividades académicas relacionadas con la bioética, lo mismo que con la enseñanza y difusión de la ética y ética profesional.
- e. Propender por la creación de normas y leyes que coadyuven la bioética.
- f. Colaborar con las entidades gubernamentales, ONGs, educativas y científicas existentes en Colombia y las especialidades, en la reglamentación y diseño de programas de postgrado de la especialidad.
- g. Liderar y secundar proyectos que promuevan la dignidad y derechos en la solución de los problemas a nivel social y en los servicios de salud.
- h. Ayudar a profesionales de escasos recursos con preferencia a los profesores e investigadores de planta del instituto a hacer estudios de posgrados, especialización o maestría dentro o fuera del país.
- i. Cubrir todo o parte de los gastos de viaje dentro o fuera del país, inscripciones y demás, a los investigadores y profesores del instituto que participen en congresos de bioética, con ponencia o trabajos de proyecto.
- j. Apoyar logística y económicamente proyectos de investigación y desarrollo de la bioética.

- k. Colaborar para la elaboración y publicación de la revista selecciones de bioética y del boletín periódico del instituto de bioética CENALBE.

2. PRINCIPALES POLÍTICAS Y PRÁCTICAS CONTABLES

Regulación contable: Norma Internacional de Información Financiera para PYMEs (NIIF PYMEs)

En desarrollo del proceso de convergencia contable adoptado por Colombia, a partir del año 2016 Cenalbe presenta su información financiera con base en lo establecido especialmente en el decreto 3022 de 2013, compilado en el DUR 2420/2015 y sus modificaciones, el cual además de lo contable trata los asuntos de información financiera y de aseguramiento de la información.

Bases y políticas aplicadas para los estados financieros del año 2022

Presentación de Estados financieros

Los estados financieros se preparan de acuerdo con el DUR 2420/2015 y decretos que lo reformen, el cual está de acuerdo con lo dispuesto en la NIIF para las PYMES, aplicable a la Fundación que pertenece al Grupo 2, dado su volumen de activos. De acuerdo con esta norma, la Fundación debe presentar estados comparativos de situación financiera, resultado de las actividades (estado de resultados) y de cambios del activo neto (patrimonio) y flujos de efectivo.

Con base a la regulación contable emitida, aplicable para el año 2022, se determinan las bases y políticas indicadas a continuación:

- a. *Regulación contable* - En cumplimiento de las leyes colombianas la Fundación lleva su sistema contable y prepara sus estados financieros de acuerdo con la nueva regulación contable indicada en el DUR 2420/2015 y la regulación que lo modifique.
- b. *Unidad monetaria* - La Fundación lleva su contabilidad en pesos colombianos, los cuales son su moneda funcional.
- c. *Período contable* - La Fundación tiene definido preparar y difundir periódicamente sus estados financieros de propósito general, por lo menos una vez al año, con corte a 31 de diciembre.
- d. *Efectivo y equivalentes de efectivo* - Para los propósitos de los estados de flujos de efectivo, la Fundación considera todas las inversiones altamente líquidas disponibles para el uso actual con un vencimiento inicial de tres meses o menos y con destinación al pago de obligaciones como equivalentes de efectivo.
- e. *Inversiones* - De acuerdo con la Sección 11 de la NIIF para las PYMES, las inversiones en valores negociables con valor razonable fácilmente determinable se miden a valor razonable con cambios en resultados. Por su parte, las inversiones en títulos de deuda se valoran al costo amortizado, de acuerdo con el método de la tasa de interés efectiva. Las pérdidas y ganancias no realizadas se incluyen en otro resultado integral. Los ingresos por inversiones y ganancias

limitadas por un donante se revelan como aumentos en los activos netos sin restricciones, por el contrario, si es con restricciones y éstas se cumplen (por el paso del tiempo o por el uso) en el período se reconocen los ingresos y ganancias en tal período.

- f. *Propiedades, planta y equipo* – La Fundación capitaliza todos los costos de las propiedades y equipos con un valor de 5 salarios mínimos mensuales o más, si son adquiridos, y un valor razonable de 5 salarios mínimos mensuales a la fecha de la donación, si se reciben como contribución. Las donaciones de inmuebles y equipo se registran a su valor razonable estimado. Tales donaciones se revelan como aportes sin restricciones a menos que el donante haya restringido el activo donado para un fin específico. Los activos donados con restricciones explícitas en cuanto a su uso y las contribuciones de efectivo que deben utilizarse para la adquisición de inmuebles y equipo se revelan como aportes restringidos. En ausencia de estipulaciones de los donantes con respecto a cuánto tiempo se deben mantener los activos donados, la Fundación presenta las expiraciones de las restricciones del donante cuando los activos donados o adquiridos son puestos en servicio de acuerdo con las indicaciones del donante. En ese momento, la Fundación reclasifica los activos netos temporalmente restringidos como activos netos sin restricciones. Los inmuebles y equipos se deprecian linealmente durante sus vidas útiles estimadas y se estiman valores residuales para vehículos en función del precio de venta actual para activos con una vida útil consumida similar a la vida útil estimada al inicio de uso del activo. Los parámetros se revisan anualmente para ajustarlos como estimaciones contables de acuerdo con los cambios que se generen. Registra los activos tangibles adquiridos que se utilizan en forma permanente en el desarrollo del giro del negocio y cuya vida útil excede de un año. Se contabilizan al costo de adquisición, el cual incluye los costos y gastos directos causados hasta el momento en que el activo se encuentra en condiciones de utilización; las mejoras y reparaciones se contabilizan como desembolsos por mantenimiento para la conservación de los activos y se cargan directamente a los resultados.

La depreciación se calcula sobre el costo, utilizando el método de línea recta y de acuerdo con el número de años de vida útil estimada para los activos, a las tasas anuales del 10% para muebles y enseres de igual forma para equipo de oficina, del 10% para flota y equipo de transporte, del 5% para edificaciones y del 20% para equipo de cómputo.

- g. *Estimaciones* La preparación de los estados financieros conforme al marco técnico normativo requiere que la gerencia efectúe estimaciones y utilice supuestos que afectan ciertos montos reportados y revelados. En consecuencia, los resultados reales podrían diferir de esas estimaciones.
- h. *Contribuciones* Las contribuciones recibidas se registran como activos netos permanentemente restringidos, temporalmente restringidos o sin restricción, según la ausencia o existencia y naturaleza de cualquier restricción impuesta por los donantes.
- i. *Impuestos sobre la renta* La Organización es una entidad sin ánimo de lucro exenta de impuestos sobre la renta, pero debe presentar declaración de ingresos y patrimonio, de acuerdo con lo dispuesto en el artículo 598 del Estatuto Tributario. Igualmente debe renovar anualmente la permanencia en el Régimen Tributario Especial (RTE).

3. EFECTIVO Y EQUIVALENTES DE EFECTIVO

	2022	2021
Caja (1)	\$ 0	\$ 40.203
Bancos (2)	8.504.895	6.549.947
Total disponible	<u>\$ 8.504.895</u>	<u>\$ 6.590.150</u>

1) El saldo inicial de caja menor se utilizó en unos pocos gastos a inicios de 2021 y no se restituyó. Los gastos menores eventuales quedan cubiertos con el auxilio de conectividad.

2) Se refiere al efectivo en cuenta corriente, en el Banco Itaú, sin restricciones para su uso.

4. INVERSIONES

Valores Bancolombia -Renta Liquidez-	\$ 86.475.247	\$ 72.938.942
Valores Bancolombia –Renta fija-	780.174.580	776.212.990
Total inversiones	<u>\$ 866.649.827</u>	<u>\$ 849.151.932</u>

Las inversiones están siendo administradas por Valores Bancolombia S.A., entidad vigilada por la Superintendencia Financiera, los fondos en Renta Liquidez tienen una rentabilidad variable, dependiendo del rendimiento del portafolio en que se invierte. Su rendimiento es inferior al de los CDTs, pero tiene disponibilidad inmediata.

Las inversiones en renta fija corresponden a CDTs en Valores BanColombia, uno emitido por Tuya por \$523 millones con vencimiento en febrero 2023 a una tasa anual de 6.501% y otro emitido por Banco BBVA por \$255 millones con vencimiento en mayo de 2023 a una tasa de interés de 4,300%.

La inversión en renta Liquidez, renta variable, se reconocen a su valor de mercado. Su rendimiento ascendió a \$5.392 mil en el 2022, este se alimenta periódicamente con intereses generados por los CDTs. Su rendimiento es inferior al de los CDTs, pero tiene disponibilidad inmediata.

5. DEUDORES

Cuentas por cobrar a trabajadores (1)	575.575	435.444
Total deudores	<u>\$ 575.575</u>	<u>\$ 435.444</u>

(1) Corresponde al pago de vacaciones anticipadas. Y saldo de mayor valor pagado en honorarios.

6. PROPIEDADES, PLANTA Y EQUIPO

Muebles y equipo de oficina	\$ 811.000	\$ 811.000
-----------------------------	------------	------------

Depreciación acumulada	<u>(811.000)</u>	<u>(811.000)</u>
Total propiedades, planta y equipo	<u>\$ 0</u>	<u>\$ 0</u>

Este rubro comprende a un escritorio, un archivador y otros elementos de oficina, reubicados en el nuevo domicilio de Cenalbe. En el año 2021 se vendieron los muebles restantes. La vida útil culminó en el año 2019, se siguen presentando, en ceros, porque se encuentran en uso.

7. CUENTAS POR PAGAR

Retenciones en la Fuente	\$ 14.000	\$ 140.000
Retenciones y Aportes de nómina	<u>218.300</u>	<u>200.300</u>
Total cuentas por pagar	<u>\$ 232.300</u>	<u>\$ 340.300</u>

Las retenciones en la fuente corresponden a ICA. Las retenciones y aportes de nómina, y las retenciones de impuestos fueron presentadas y pagadas en el mes de enero.

8. IMPUESTOS POR PAGAR

Industria y Comercio	<u>411.000</u>	<u>143.000</u>
Total cuentas por pagar	<u>\$ 411.000</u>	<u>\$ 143.000</u>

La declaración de industria y comercio por el año 2022 fue presentada y pagada en el mes de enero.

9. BENEFICIOS A EMPLEADOS

Obligaciones laborales	<u>1.062.579</u>	<u>965.367</u>
Total cuentas por pagar	<u>\$ 1.062.579</u>	<u>\$ 965.367</u>

Corresponden a las cesantías e intereses sobre cesantías adeudadas a la secretaria de Cenalbe, pagadas en enero y febrero respectivamente, no hay saldo por vacaciones porque fueron pagadas de manera anticipada en diciembre.

10. ACTIVO NETO

Aportes permanentes (1)	\$ 131.144.000	\$ 131.144.000
Asignaciones permanentes (2)	417.468.000	417.468.000
Excedentes (Déficit) del ejercicio	19.295.659	(20.759.422)
Excedentes de ejercicios anteriores (3)	<u>306.116.859</u>	<u>326.871.281</u>
Total activo neto	<u>\$ 874.024.518</u>	<u>\$ 854.728.859</u>

- (1) Aportes permanentes, corresponde a los aportes iniciales otorgados a la Fundación, éstos tienen restricción permanente, no son reembolsables a los aportantes. Debido a la nueva normatividad contable aplicable desde 2016, se reclasificó el saldo de revalorización del patrimonio (\$73.144 miles) a este rubro.
- (2) Asignaciones permanentes: A este rubro se están llevando los excedentes de los ejercicios, y cuyo fin exclusivo es la reinversión en el desarrollo del objeto social y en cumplimiento de normatividad tributaria sobre rentas exentas de la entidad, es decir, si tuviesen otra destinación quedarían como rentas gravadas y la Fundación tendría que pagar impuesto de renta. No tienen restricciones en su destinación para la Fundación.
- (3) Excedentes de ejercicios anteriores: Incluye la acumulación de los resultados de los ejercicios hasta antes de ser contemplados como asignaciones permanentes. No tienen restricciones, son disponibles para los fines de la Fundación, en el año 2022 tuvo disminución de \$20.759.422 por el déficit de 2021.

11. INGRESOS

Financieros (1)	\$ 47.497.895	\$ 19.680.187
Otros ingresos	63.370	1.372.000
	\$ 47.561.265	\$ 21.052.187
Total ingresos	<u>\$ 47.561.265</u>	<u>\$ 21.052.187</u>

- (1) Financieros, corresponde a los rendimientos generados por las inversiones en entidades bancarias en títulos CDTs principalmente y en menor medida por los rendimientos de fondo de inversión colectiva.

12. GASTOS OPERACIONALES

Gastos de personal (1)	\$ 15.208.651	\$ 13.610.030
Servicios (2)	4.603.740	4.917.573
Arrendamientos (3)	0	2.824.111
Impuestos (4)	704.574	560.288
Otros gastos operacionales (5)	40.203	345.521
Total gastos operacionales	<u>\$ 20.577.168</u>	<u>\$ 22.257.523</u>

- (1) Gastos de personal corresponden a los salarios, prestaciones sociales, seguridad social y parafiscales de la secretaria de la Fundación
- (2) Servicios se refiere al manejo de la página web y soporte técnico informático. El gasto de telefonía e internet queda cubierto por el auxilio de conectividad pagado mensualmente a la secretaria.
- (3) Arrendamientos, el gasto es cero en 2022 porque la oficina en las instalaciones de la Compañía de Jesús -Chapinero- se entregó en mayo de 2021.

(4) Impuestos ocasionados por el gravamen a movimientos financieros y el impuesto de industria y comercio.

(5) Otros gastos operacionales, corresponde a reembolso de certificaciones.

13. GASTOS ADMINISTRATIVOS Y OTROS

Honorarios (1)	\$	5.193.852	\$	16.823.112
Gastos legales (2)		1.626.000		1.647.400
Mantenimiento y reparaciones		0		168.000
Seguros		0		132.295
Financieros (3)		888.586		783.279
Total gastos administrativos y otros	\$	<u>7.708.438</u>	\$	<u>19.554.086</u>

(1) Honorarios, se refieren al pago de honorarios por codirección de la fundación al Dr. Eduardo Díaz, durante los meses de enero y febrero de 2022 por valor de \$2.326 mil; y, a la revisoría fiscal prestada a la Fundación durante el año por valor de \$2.868 mil.

(2) Gastos legales corresponde al pago por la renovación de la matrícula mercantil, la cual se calcula con base en el activo total de la entidad y actualización de los miembros de junta directiva.

(3) Gastos financieros por las chequeras y comisiones y del IVA correspondiente a esos cobros.
