



FUNDACION CENTRO NACIONAL DE BIOETICA CENALBE

ESTADO DE SITUACIÓN FINANCIERA
AL 31 DE DICIEMBRE DE 2019 Y 2018
(En miles de pesos)

ACTIVO	2019	2018
ACTIVO CORRIENTE		
Efectivo y equivalentes de efectivo (Nota 3)	\$ 5.638.368	\$ 6.716.770
Inversiones (Nota 4)	<u>880.466.577</u>	<u>881.217.380</u>
Total efectivo e inversiones	886.104.945	887.934.150
Deudores (Nota 5)	2.100.000	0
Total activo corriente	<u>888.204.945</u>	<u>887.934.150</u>
ACTIVO NO CORRIENTE		
Propiedades, planta y equipo (Nota 6)	<u>0</u>	<u>562.252</u>
Total activo no corriente	<u>0</u>	<u>562.252</u>
Total activo	<u>\$ 888.204.945</u>	<u>\$ 888.496.402</u>
PASIVO		
PASIVO CORRIENTE		
Cuentas por pagar (Nota 7)	424.300	356.300
Obligaciones laborales (9)	1.469.114	1.040.952
Impuestos Gravámenes Tasas (8)	<u>305.000</u>	<u>333.000</u>
Total pasivo corriente	<u>2.198.414</u>	<u>1.730.252</u>
Total pasivo no corriente	<u>0</u>	<u>0</u>
Total pasivo	<u>2.198.414</u>	<u>1.730.252</u>
ACTIVOS NETOS (10)		
Aportes permanentes	131.144.000	131.144.000
Asignaciones Permanentes	417.468.000	417.468.000
Excedentes del ejercicio	(759.619)	(109.720)
Excedentes de ejercicios anteriores	<u>338.154.150</u>	<u>338.263.870</u>
Total activo neto	<u>886.006.531</u>	<u>886.766.150</u>
Total pasivo y activo neto	<u>\$ 888.204.945</u>	<u>\$ 888.496.402</u>

Las notas adjuntas son parte integral de los estados financieros


PAULA PRIETO MARTINEZ
Representante Legal

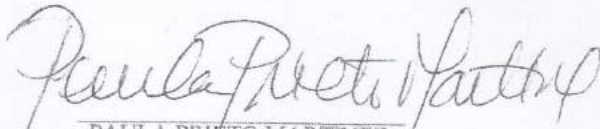

NESTOR JAVIER LIZARAZO SIERRA
Revisor Fiscal
T.P. 84.324 - T


FUNDACION CENTRO NACIONAL DE BIOETICA CENALBE

**ESTADO DE RESULTADOS DE LAS ACTIVIDADES Y CAMBIOS EN EL ACTIVO NETO
POR EL PERIODO DEL 1 DE ENERO AL 31 DE DICIEMBRE DE 2019 Y 2018
(En miles de pesos)**

	2019	2018
INGRESOS (Nota 11)		
Ingresos operacionales	\$ 305.065	\$ 4.609.973
Financieros	44.249.297	45.506.192
Otros ingresos	0	0
TOTAL INGRESOS	44.554.362	50.116.165
GASTOS		
GASTOS OPERACIONALES (Nota 12)		
Gastos de personal	13.635.497	12.233.883
Servicios	6.083.066	6.698.314
Arrendamientos	5.772.299	5.040.000
Impuestos	672.869	610.592
Otros gastos operacionales	521.066	7.119.668
	26.684.797	31.702.457
GASTOS ADMINISTRATIVOS Y OTROS (Nota 13)		
Honorarios	15.440.190	15.720.000
Gastos legales	1.535.200	1.410.000
Mantenimiento y reparaciones	142.800	0
Depreciaciones	562.252	562.248
Gastos financieros	948.742	831.180
Donaciones	0	0
	18.629.184	18.523.428
TOTAL GASTOS	45.313.981	50.225.885
EXCEDENTES (DÉFICIT) DEL EJERCICIO	\$ (759.619)	\$ (109.720)
CAMBIOS EN EL ACTIVO NETO		
Saldo inicial del activo neto	\$ 886.766.150	\$ 886.875.870
Excedente (Déficit) del ejercicio	(759.619)	(109.720)
Asignaciones permanentes	0	0
Resultados de ejercicios anteriores ajuste	0	0
Traslado excedentes ejercicio anterior	0	0
TOTAL ACTIVO NETO	\$ 886.006.531	\$ 886.766.150

Las notas adjuntas son parte integral de los estados financieros


PAULA PRIETO MARTINEZ,
Representante Legal



NÉSTOR JAVIER LIZARAZO SIERRA
Revisor Fiscal
T.P 84.324 - T


FUNDACION CENTRO NACIONAL DE BIOETICA CENALBE

**ESTADO DE FLUJOS DE EFECTIVO
POR EL PERIODO DEL 1 DE ENERO AL 31 DE DICIEMBRE DE 2019 Y 2018
(En miles de pesos)**

	2019	2018
FLUJOS DE EFECTIVO EN ACTIVIDADES DE OPERACIÓN:		
Excedente (Déficit) del ejercicio	\$ (759.619)	\$ (100.720)
Ajustes por:		
Depreciación y ajuste	562.252	562.248
	(197.367)	452.528
Disminución (aumento) en deudores	(2.100.000)	14.800.000
Disminución (aumento) en inversiones	750.803	(18.505.199)
Aumento (disminución) en cuentas por pagar	68.000	(176.000)
Aumento (disminución) en impuestos	(28.000)	272.000
Aumento (disminución) en pasivos laborales	428.162	701.000
Efectivo neto provisto por actividades de operación	(1.078.402)	(2.455.671)
FLUJOS DE EFECTIVO EN ACTIVIDADES DE INVERSIÓN:		
Aumento (disminución) propiedad planta y equipo	0	0
Efectivo neto utilizado en actividades de inversión	0	0
FLUJOS DE EFECTIVO EN ACTIVIDADES DE FINANCIACIÓN:		
Disminución (Aumento) activo neto distinto a resultados	0	0
Efectivo neto utilizado en actividades de financiación	0	0
CAMBIOS NETOS EN EFECTIVO Y EQUIVALENTES DE EFECTIVO	(1.078.402)	(2.455.671)
EFFECTIVO Y EQUIVALENTES DE EFECTIVO AL COMIENZO DEL AÑO	6.716.770	9.172.441
EFFECTIVO Y EQUIVALENTES DE EFECTIVO AL FINAL DEL AÑO	5.638.368	6.716.770

Las notas adjuntas son parte integral de los estados financieros


PAULA PRIETO MARTINEZ
Representante Legal


NÉSTOR JAVIER LIZARAZO SIERRA
Revisor Fiscal
T.P. 84.324 - T

FUNDACION CENTRO NACIONAL DE BIOETICA CENALBE

NOTAS A LOS ESTADOS FINANCIEROS POR EL PERIODO DEL 1 ENERO AL 31 DE DICIEMBRE 2019 (Cifras monetarias en pesos colombianos)

1. NATURALEZA Y OBJETO DE LA FUNDACION

La Fundación Centro Nacional de Bioética CENALBE es una persona jurídica, de nacionalidad colombiana funciona como una persona jurídica de derecho privado, de utilidad común y sin ánimo de lucro, se rige por las pertinentes prescripciones normativas civiles y por las disposiciones de sus estatutos.

La Fundación tiene su domicilio en la ciudad de Bogotá D.C.

La Fundación está encaminada a propender por el desarrollo y estudio de la bioética. En desarrollo de su objeto, la Fundación podrá:

- a. Asociar a profesionales que se dediquen a la enseñanza, investigación o práctica de la bioética o actividades afines y que cumplan los requisitos señalados en los estatutos de la Fundación.
- b. Promover y fomentar la humanización de la biotecnología y del medio ambiente.
- c. Propender por el progreso en la actividad de la bioética, la educación continuada e investigación entre todos sus miembros.
- d. Programar, organizar y colaborar en toda clase de actividades académicas relacionadas con la bioética, lo mismo que con la enseñanza y difusión de la ética y ética profesional.
- e. Propender por la creación de normas y leyes que coadyuven la bioética.
- f. Colaborar con las entidades gubernamentales, ONGs, educativas y científicas existentes en Colombia y las especialidades, en la reglamentación y diseño de programas de post-grado de la especialidad.
- g. Liderar y secundar proyectos que promuevan la dignidad y derechos en la solución de los problemas a nivel social y en los servicios de salud.
- h. Ayudar a profesionales de escasos recursos con preferencia a los profesores e investigadores de planta del instituto a hacer estudios de posgrados, especialización o maestría dentro o fuera del país.
- i. Cubrir todo o parte de los gastos de viaje dentro o fuera del país, inscripciones y demás, a los investigadores y profesores del instituto que participen en congresos de bioética, con ponencia o trabajos de proyecto.
- j. Apoyar logística y económicamente proyectos de investigación y desarrollo de la bioética.

- k. Colaborar para la elaboración y publicación de la revista selecciones de bioética y del boletín periódico del instituto de bioética CENALBE.

2. PRINCIPALES POLÍTICAS Y PRÁCTICAS CONTABLES

Regulación contable: Norma Internacional de Información Financiera para PYMEs (NIIF PYMEs)

En desarrollo del proceso de convergencia contable adoptado por Colombia, a partir del año 2016 Cenalbe presenta su información financiera con base en lo establecido especialmente en el decreto 3022 de 2013, compilado en el DUR 2420/2015 y sus modificaciones, el cual además de lo contable trata los asuntos de información financiera y de aseguramiento de la información.

Bases y políticas aplicadas para los estados financieros del año 2019

Presentación de Estados financieros

Los estados financieros se preparan de acuerdo con el DUR 2420/2015 y decretos que lo reformen, el cual está de acuerdo con lo dispuesto en la NIIF para las PYMES, aplicable a la Fundación que pertenece al Grupo 2, dado su volumen de activos. De acuerdo con esta norma, la Fundación debe presentar estados comparativos de situación financiera, resultado de las actividades (estado de resultados) y de cambios del activo neto (patrimonio) y flujos de efectivo.

Con base a la regulación contable emitida, aplicable para el año 2019, se determinan las bases y políticas indicadas a continuación:

- a. *Regulación contable* - En cumplimiento de las leyes colombianas la Fundación lleva su sistema contable y prepara sus estados financieros de acuerdo con la nueva regulación contable indicada en el DUR 2420/2015 y la regulación que lo modifique.
- b. *Unidad monetaria* - La Fundación lleva su contabilidad en pesos colombianos, los cuales son su moneda funcional.
- c. *Período contable* - La Fundación tiene definido preparar y difundir periódicamente sus estados financieros de propósito general, por lo menos una vez al año, con corte a 31 de diciembre.
- d. *Efectivo y equivalentes de efectivo* - Para los propósitos de los estados de flujos de efectivo, la Fundación considera todas las inversiones altamente líquidas disponibles para el uso actual con un vencimiento inicial de tres meses o menos y con destinación al pago de obligaciones como equivalentes de efectivo.
- e. *Inversiones* - De acuerdo con la Sección 11 de la NIIF para las PYMES, las inversiones en valores negociables con valor razonable fácilmente determinable se miden a valor razonable con cambios en resultados. Por su parte, las inversiones en títulos de deuda se valoran al costo amortizado, de acuerdo con el método de la tasa de interés efectiva. Las pérdidas y ganancias no realizadas se incluyen en otro resultado integral. Los ingresos por inversiones y ganancias

limitadas por un donante se revelan como aumentos en los activos netos sin restricciones, por el contrario si es con restricciones y éstas se cumplen (por el paso del tiempo o por el uso) en el período se reconocen los ingresos y ganancias en tal período.

- f. *Propiedades, planta y equipo* – La Fundación capitaliza todos los costos de las propiedades y equipos con un valor de 5 salarios mínimos mensuales o más, si son adquiridos, y un valor razonable de 5 salarios mínimos mensuales a la fecha de la donación, si se reciben como contribución. Las donaciones de inmuebles y equipo se registran a su valor razonable estimado. Tales donaciones se revelan como aportes sin restricciones a menos que el donante haya restringido el activo donado para un fin específico. Los activos donados con restricciones explícitas en cuanto a su uso y las contribuciones de efectivo que deben utilizarse para la adquisición de inmuebles y equipo se revelan como aportes restringidos. En ausencia de estipulaciones de los donantes con respecto a cuánto tiempo se deben mantener los activos donados, la Fundación presenta las expiraciones de las restricciones del donante cuando los activos donados o adquiridos son puestos en servicio de acuerdo con las indicaciones del donante. En ese momento, la Fundación reclasifica los activos netos temporalmente restringidos como activos netos sin restricciones. Los inmuebles y equipos se deprecian linealmente durante sus vidas útiles estimadas y se estiman valores residuales para vehículos en función del precio de venta actual para activos con una vida útil consumida similar a la vida útil estimada al inicio de uso del activo. Los parámetros se revisan anualmente para ajustarlos como estimaciones contables de acuerdo con los cambios que se generen. Registra los activos tangibles adquiridos que se utilizan en forma permanente en el desarrollo del giro del negocio y cuya vida útil excede de un año. Se contabilizan al costo de adquisición, el cual incluye los costos y gastos directos causados hasta el momento en que el activo se encuentra en condiciones de utilización; las mejoras y reparaciones se contabilizan como desembolsos por mantenimiento para la conservación de los activos y se cargan directamente a los resultados.

La depreciación se calcula sobre el costo, utilizando el método de línea recta y de acuerdo con el número de años de vida útil estimada para los activos, a las tasas anuales del 10% para muebles y enseres de igual forma para equipo de oficina, del 10% para flota y equipo de transporte, del 5% para edificaciones y del 20% para equipo de cómputo.

- g. *Estimaciones* La preparación de los estados financieros conforme al marco técnico normativo requiere que la gerencia efectúe estimaciones y utilice supuestos que afectan ciertos montos reportados y revelados. En consecuencia, los resultados reales podrían diferir de esas estimaciones.
- h. *Contribuciones* Las contribuciones recibidas se registran como activos netos permanentemente restringidos, temporalmente restringidos o sin restricción, según la ausencia o existencia y naturaleza de cualquier restricción impuesta por los donantes.
- i. *Impuestos sobre la renta* La Organización es una entidad sin ánimo de lucro exenta de impuestos sobre la renta, pero debe presentar declaración de ingresos y patrimonio, de acuerdo con lo dispuesto en el artículo 598 del Estatuto Tributario.

3. EFECTIVO Y EQUIVALENTES DE EFECTIVO

	2019	2018
Caja (1)	\$ 620.254	\$ 360.122
Bancos (2)	4.988.114	6.356.648
Total disponible	<u>\$ 5.638.368</u>	<u>\$ 6.716.770</u>

1) Corresponde a saldo disponible en efectivo en caja menor
2) Se refiere al efectivo en cuenta corriente, en el Banco Itaú

4. INVERSIONES

Valores Bancolombia -Renta Liquidez-	\$ 69.459.211	\$ 28.707.330
Valores Bancolombia –Renta fija-	811.007.366	852.510.050
Total inversiones	<u>\$ 880.466.577</u>	<u>\$ 881.217.380</u>

Las inversiones están siendo administradas por Valores Bancolombia S.A., entidad vigilada por la Superintendencia Financiera, los fondos en Renta Liquidez tienen una rentabilidad variable, dependiendo del rendimiento del portafolio en que se invierte, y las inversiones en CDTs corresponden a CDT BanColombia por \$305 millones con vencimiento en mayo de 2020 a una tasa anual de 5.399% y otro CDT Tuya por \$500 millones con vencimiento en noviembre de 2020 a una tasa anual de 5.450%.

La inversión en renta Liquidez, renta variable, se reconocen a su valor de mercado y su variación se reconoce en ingresos financieros, las inversiones en renta fija se reconocen al costo amortizado, reconociendo sus intereses en ingresos financieros.

5. DEUDORES

Préstamos a particulares (1)	2.100.000	0
Total deudores	<u>\$ 2.100.000</u>	<u>\$ 0</u>

(1) Préstamo para apoyo matrícula maestría en biótica.

6. PROPIEDADES, PLANTA Y EQUIPO

Muebles y equipo de oficina	\$ 3.136.000	\$ 3.136.000
Depreciación acumulada	<u>(3.136.000)</u>	<u>(2.573.748)</u>
Total propiedades, planta y equipo	<u>\$ 0</u>	<u>\$ 562.252</u>

Este rubro comprende los muebles y equipo de oficina ubicado en la oficina actual de Cenalbe, en las instalaciones del CIRE. Su vida remanente es de un año.

7. CUENTAS POR PAGAR

Retenciones en la Fuente	\$ 252.000	\$ 184.000
Retenciones y Aportes de nómina	<u>172.300</u>	<u>172.300</u>
Total cuentas por pagar	<u>\$ 424.300</u>	<u>\$ 356.300</u>

Las retenciones en la fuente corresponden a renta e ICA. Las retenciones y aportes de nómina, y las retenciones de impuestos fueron presentadas y pagadas en el mes de enero.

8. IMPUESTOS POR PAGAR

Industria y Comercio	305.000	333.000
Total cuentas por pagar	<u>\$ 305.000</u>	<u>\$ 333.000</u>

La declaración de industria y comercio por el año 2019 fue presentada y pagada en el mes de enero.

9. BENEFICIOS A EMPLEADOS

Obligaciones laborales (1)	1.469.114	1.040.852
Total cuentas por pagar	<u>\$ 1.469.114</u>	<u>\$ 1.040.852</u>

Corresponden a las cesantías e intereses sobre cesantías adeudadas a la secretaria de Cenalbe, pagadas en enero y febrero respectivamente y a vacaciones acumuladas.

10. ACTIVO NETO

Aportes permanentes (1)	\$ 131.144.000	\$ 131.144.000
Asignaciones permanentes (2)	417.468.000	417.468.000
Excedentes del ejercicio	(759.619)	(109.720)
Excedentes de ejercicios anteriores (3)	<u>338.154.150</u>	<u>338.263.970</u>
Total activo neto	<u>\$ 886.006.531</u>	<u>\$ 886.766.150</u>

(1) Aportes permanentes, corresponde a los aportes iniciales otorgados a la Fundación, éstos tienen restricción permanente, no son reembolsables a los aportantes. Debido a la nueva normatividad contable aplicable desde 2016, se reclasificó el saldo de revalorización del patrimonio (\$73.144 miles) a este rubro.

- (2) Asignaciones permanentes: A este rubro se están llevando los excedentes de los ejercicios, y cuyo fin exclusivo es la reinversión en el desarrollo del objeto social y en cumplimiento de normatividad tributaria sobre rentas exentas de la entidad, es decir, si tuviesen otra destinación quedarían como rentas gravadas y la Fundación tendría que pagar impuesto de renta. No tienen restricciones en su destinación para la Fundación
- (3) Excedentes de ejercicios anteriores: Incluye la acumulación de los resultados de los ejercicios hasta antes de ser contemplados como asignaciones permanentes. No tienen restricciones, son disponibles para los fines de la Fundación, en el año 2019 tuvo disminución de \$109.720 por el déficit de 2018.

11. INGRESOS

Operacionales (1)	\$	305.065	\$	4.609.793
Financieros (2)		44.249.297		45.506.192
				<hr/>
Total ingresos	\$	<u>44.554.362</u>	\$	<u>50.116.165</u>

- (1) Operacionales, se refieren a ingresos por actividades de educación y donaciones recibidas.
- (2) Financieros, corresponde a los rendimientos generados por las inversiones en entidades bancarias en títulos CDTs principalmente.

12. GASTOS OPERACIONALES

Gastos de personal (1)	\$	13.635.497	\$	12.233.803
Servicios (2)		6.083.066		6.698.314
Arrendamientos (3)		5.772.299		5.040.000
Impuestos (4)		672.869		610.592
Otros gastos operacionales (5)		521.066		7.119.668
Total gastos operacionales	\$	<u>26.684.797</u>	\$	<u>31.702.457</u>

- (1) Gastos de personal corresponden a los salarios, prestaciones, seguridad social y parafiscales de la secretaria de la Fundación
- (2) Servicios se refiere principalmente a telefonía, manejo de la página web.
- (3) Arrendamientos corresponde al pago por el área de la oficina en las instalaciones de la Compañía de Jesús -Chapinero-
- (4) Impuestos ocasionados por el gravamen a movimientos financieros y el impuesto de industria y comercio.
- (5) Otros gastos operacionales, corresponde a papelería, suministros de cafetería, transporte urbano.

13. GASTOS ADMINISTRATIVOS Y OTROS

Honorarios (1)	\$	15.440.190	\$	15.720.000
Gastos legales (2)		1.535.200		1.410.000
Mantenimiento y reparaciones (3)		142.800		0
Depreciación		562.252		562.248
Financieros (4)		948.742		831.180
Total gastos administrativos y otros	\$	<u>18.629.184</u>	\$	<u>18.523.428</u>

- (1) Honorarios, se refieren al pago de honorarios por codirección de la fundación al Dr. Eduardo Díaz, por valor de \$12.720 mil; y, a la revisoría fiscal prestada a la Fundación durante el año por valor de \$2.720 mil.
- (2) Gastos legales corresponde al pago por la renovación de la matrícula mercantil, la cual se calcula con base en el activo total de la entidad.
- (3) Mantenimiento y reparaciones, en el 2019 se refieren al mantenimiento de impresora de la oficina.
- (4) Gastos financieros por las chequeras y comisiones y del IVA correspondiente a esos cobros.
-